

DEMONSTRATIVO DE COMPARAÇÃO DOS LIMITES DE APLICAÇÃO DOS RECURSOS

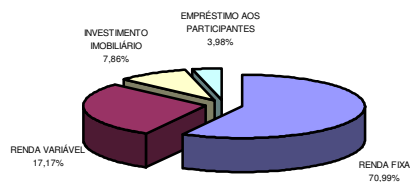
SEGMENTOS DE APLICAÇÕES	Limites estabelecidos pela Resolução nº 3121 do CMN	Limites estabelecidos na Política de Investimentos da CELPOS			Composição efetiva das aplicações em cada trimestre de 2005			
		INFERIOR	SUPERIOR	OBJETIVO	1º	2º	3º	4º
RENDA FIXA	ATE 100%	50%	80%	70,00%	70,99%	74,40%	72,95%	73,54%
RENDA VARIÁVEL	ATÉ 45%	10%	25%	18,00%	17,17%	13,90%	16,14%	16,51%
INVESTIMENTO IMOBILIÁRIO	ATÉ 14%	0%	10%	8,00%	7,86%	7,58%	6,78%	5,86%
EMPRÉSTIMOS AOS PARTICIPANTES	ATÉ 10%	3%	6%	4,50%	3,98%	4,12%	4,13%	4,09%
				100,50%	100,00%	100,00%	100,00%	100,00%

COMENTÁRIOS E OBSERVAÇÕES:

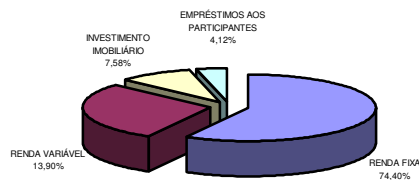
- 1) Na base de cálculo dos percentuais acima não estão considerados os investimentos caracterizados como operações com a Patrocinadora.
- 2) Os empréstimos aos participantes são todos de ordem pessoal, e são amortizados em até 48 meses e atualizados mensalmente pela rentabilidade da Caderneta de Poupança, acrescidos de juros de 1% ao mês.
- 3) Foi aprovada na 99ª reunião, de 31/05/2005, do Conselho Deliberativo a redução do limite inferior de exposição do segmento de RV, de 15% para 10%.

DISTRIBUIÇÃO DOS INVESTIMENTOS


1º TRIMESTRE 2005



2º TRIMESTRE 2005



3º TRIMESTRE 2005



4º TRIMESTRE 2005

